

## ANKELLEDALTERNATIV

- Kan udskiftes med samtlige MILINE ankelledskomponenter
- Høj styrke og korrosionsbestandigt stål
- Tilgængelige alternativer til høj belastning
- Forlænget levetid

### Y-BØJLE

Art.nr.	Model	Størrelse
62540 0013	Miline stand action y-bøjle	13 mm
62541 0016	Miline stand action y-bøjle	16 mm
62542 0020	Miline stand action y-bøjle	20 mm
62543 0016	Miline stand action y-bøjle	16 mm
62544 0013	Miline y-bøjle	13 mm
62545 0016	Miline y-bøjle	16 mm
62546 0020	Miline y-bøjle	20 mm
62547 0016	Miline y-bøjle høj belastning	16 mm

### NITBØJLE

Art.nr.	Model	Størrelse
62532 0013	Miline nitbøjle	13 mm
62533 0016	Miline nitbøjle	16 mm
62534 0020	Miline nitbøjle	20 mm
62535 0016	Miline hd nitbøjle	16 mm
62536 0013	Miline stand act nitbøjle	13 mm
62537 0016	Miline stand act nitbøjle	16 mm
62538 0020	Miline stand act nitbøjle	20 mm
62539 0016	Miline stand act hd nitbøjle	16 mm



Standard Action  
Stirrup

Bemærk: Anvend MILINE standard action y-bøjler som yderligere alternativ til bevægelseskontrol med MILINE Standard Action ankelled. Y-bøjlehovederne er lasergraveret i 5°-trin til ROM-justering.

## SKINNEALTERNATIV

### KORT SKINNE

- Til bilaterale ortose-designs

Art.nr.	Model	Størrelse
62529 0013	Miline lamineringsskiner	13 mm
62530 0016	Miline lamineringsskiner	16 mm
62531 0020	MILINE lamineringsskiner	20 mm

### UNILATERAL KORT SKINNE

- Til unilaterale ortose-designs

Art.nr.	Model	Størrelse
62548 0013	Miline lamineringsskiner	13 mm
62549 0016	Miline lamineringsskiner	16 mm
62550 0020	Miline lamineringsskiner	20 mm

## INKLUDERET TILBEHØR



Fastgørelsesskruer



Trykbrikker som tilvalg for at justere M/L-spil.

## EKSTRA TILBEHØR

### VÆRKTØJSSÆT TIL FREMSTILLING

#### MODEL MI-FTK

Værktøjssættet kan anvendes til både unilaterale og bilaterale ortoser på samtlige tre MILINE størrelser.



MILINE™  
METRIC INTERCHANGEABLE

**CAMP**®  
SCANDINAVIA

Tel  
E-post  
Web

SVRIGE  
042-25 27 00  
info@camp.se  
camp.se

DANMARK  
43 96 66 99  
info@camp.dk  
camp.dk

FINLAND  
09-350 76 30  
info@camp.fi  
camp.fi

NORGE  
23 23 31 20  
info@camp.no  
camp.no


**CAMP**®  
SCANDINAVIA

## DOUBLE ACTION

- Lange ROM-fjedre og styrestifter medfølger
- Booster med fjederalternativ til udvidede anvendelser
- Systematisk justeringsprocedure til MILINE Double Action ankelled.



Art.nr.	Model	Størrelse	Ve/Hø
62520 0013	Miline Double Action	13 mm	Bilateral
62523 0016	Miline Double Action	16 mm	Bilateral
62526 0020	Miline Double Action	20 mm	Bilateral



Art.nr.	Model	Størrelse	Ben/side	Ben/side
62521 0013	Miline Double Action (med booster)	13 mm	Lateral højre Medial venstre	Lateral venstre Medial højre
62522 0013	Miline Double Action (med booster)	13 mm	Lateral venstre Medial højre	Lateral højre Medial venstre
62524 0016	Miline Double Action (med booster)	16 mm	Lateral højre Medial venstre	Lateral venstre Medial højre
62525 0016	Miline Double Action (med booster)	16 mm	Lateral venstre Medial højre	Lateral højre Medial venstre
62527 0020	Miline Double Action (med booster)	20 mm	Lateral højre Medial venstre	Lateral venstre Medial højre
62528 0020	Miline Double Action (med booster)	20 mm	Lateral venstre Medial højre	Lateral højre Medial venstre

## STANDARD ACTION

- Kan udskiftes med samtlige MILINE-bøjler for at give fri bevægelighed ved ankelledet.
- MILINE Standard Action er lasergraveret i 5o trin for optimal justering af bevægelsesstopet.

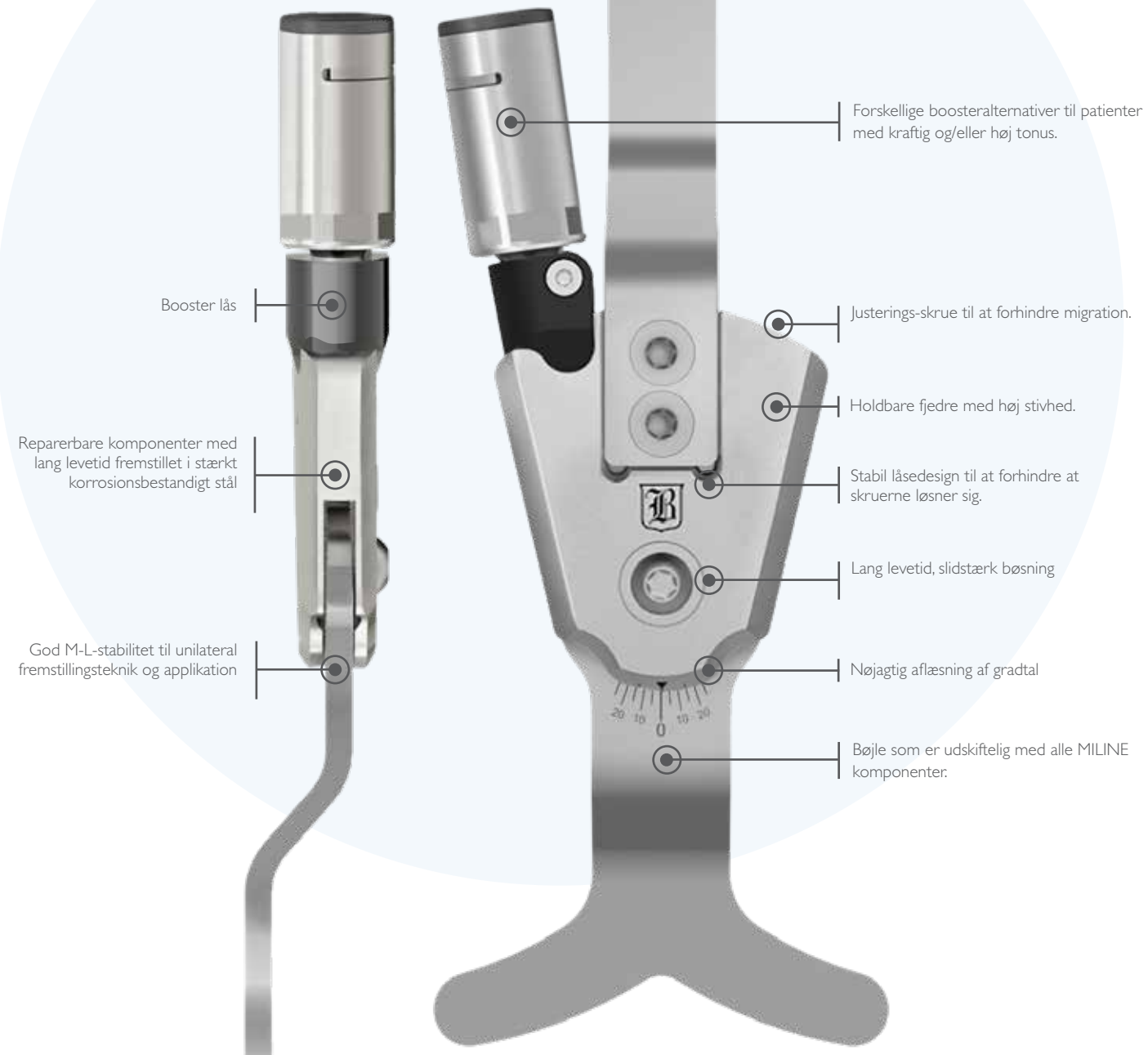


Standard Action



Art.nr.	Model	Ve/Hø	Størrelse
62511 0000	Miline Standard Action Ankle Joint	Bilateral	13 mm
62512 0000	Miline Standard Action Ankle Joint	Bilateral	16 mm
62513 0000	Miline Standard Action Ankle Joint	Bilateral	20 mm

# PRODUKT-EGENSKABER

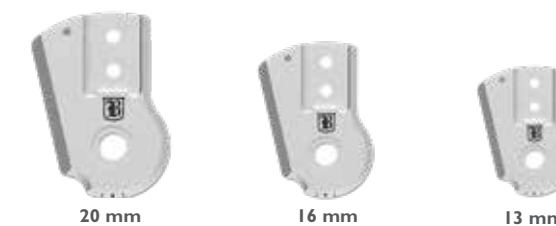


## Billede i fuld skala

(billede på model MI-216-AIU)

## DORSIFLEXION ASSIST

- Lang ROM-fjeder og styrestifter, standard
- Booster til modstand i plantarflexion med mulighed for fjeder til udvidet applikationer



Art.nr.	Model	Størrelse	Ve/Hø
62514 1013	Miline Dorsiflexion Assist (uden booster)	13 mm	Lateral venstre/medial højre
62514 2013	Miline Dorsiflexion Assist (uden booster)	13 mm	Lateral højre/medial venstre/
62515 1013	Miline Dorsiflexion Assist (med booster)	13 mm	Lateral venstre//medial højre
62515 2013	Miline Dorsiflexion Assist (med booster)	13 mm	Lateral højre/medial venstre/
62516 1016	Miline Dorsiflexion Assist (uden booster)	16 mm	Lateral venstre/medial højre
62516 2016	Miline Dorsiflexion Assist (uden booster)	16 mm	Lateral højre/medial venstre/
62517 1016	Miline Dorsiflexion Assist (med booster)	16 mm	Lateral venstre//medial højre
62517 2016	Miline Dorsiflexion Assist (med booster)	16 mm	Lateral højre/medial venstre/
62518 1020	Miline Dorsiflexion Assist (uden booster)	20 mm	Lateral venstre//medial højre
62518 2020	Miline Dorsiflexion Assist (uden booster)	20 mm	Lateral højre/medial venstre/
62519 1020	Miline Dorsiflexion Assist (med booster)	20 mm	Lateral venstre//medial højre
62519 2020	Miline Dorsiflexion Assist (med booster)	20 mm	Lateral højre/medial venstre/

## VÆGTBEGRÆNSNING

Systemstørrelse	Unilateral	Bilateral
13mm System	50 kg / 110 lb	80 kg / 176 lb
16mm System	85 kg / 187 lb	120 kg / 264.5 lb
20mm System	110 kg / 242.5 lb	160 kg / 352.5 lb

Fjederalternativ til MILINE Double Action & Dorsiflexion Assist ankelled.



MILINE Component Size		NB	B1*	B2	B3
		Uden Booster	Booster		
13 mm	Stivhed	Lav	Middel	Høj	—
	Aktiv ROM	15°	25°	12°	—
16 mm	Stivhed	Middel	Middel	Høj	Meget høj
	Aktiv ROM	20°	20°	10°	20°
20 mm	Stivhed	Middel/Høj	Middel/Høj	Meget høj	Maksimal Stivhed
	Aktiv ROM	15°	15°	10°	15°

\* Afstandsstykket anvendes i fjederkonfiguration B1